

Деятельность по розничной реализации детской одежды регулируется Законом Российской Федерации от 07.02.1992 г. № 2300-1 «О защите прав потребителей», «Правилами продажи отдельных видов товаров», утвержденным постановлением Правительства Российской Федерации от 19.01.1998 г. № 55.

Общие требования безопасности детской одежды установлены Техническим регламентом Таможенного союза ТС 017/2011 «О безопасности продукции легкой промышленности», утвержденным Решением Комиссии Таможенного союза от 09.12.2011 № 876 и вступившим в силу с 1 июля 2012 г.



МБУК «ЦБС» г. Заринска  
 Центральная городская библиотека  
 Отдел информационных технологий  
 ПУБЛИЧНЫЙ ЦЕНТР ПРАВОВОЙ ИНФОРМАЦИИ

ВНИМАНИЮ  
 ПОТРЕБИТЕЛЕЙ



## Основные требования к детской одежде и обуви



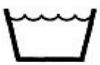


















Отдел информационных технологий  
 Центральная городская библиотека  
 Наш адрес:  
 г. Заринск  
 ул. XXV Партсъезда 34/1

Тел. 8 (38595) 7—86—45  
 Сайт: [www.zarlib.ru](http://www.zarlib.ru)

Группа в социальной сети «Одноклассники»:  
 «МБУК «ЦБС» г. Заринска»



г. Заринск  
 2015

СТИРКА 	 Цифры обозначают максимальную температуру стирки. Наличие линии под символом говорит о необходимости бережной стирки.			
		только ручная стирка		стирка запрещена
ГЛАЖЕНИЕ 				
	(200° C)	(150° C)	(110° C)	не гладить
ОТБЕЛИВАНИЕ 				
	отбеливание разрешено	отбеливать без хлора	отбеливание запрещено	
ХИМИЧЕСКАЯ ЧИСТКА 				
	любой растворитель	любой (кроме трихлорэтилена)	падающий режим	
ОТЖИМ 				
	отжим при нормальной температуре	отжим при низкой температуре	отжим в центрифуге запрещен	
СУШКА 				
	сушка в разложенном виде	вертикальная сушка	сушка в растянутом виде	

## При выборе одежды (школьной формы) и обуви:

1. Внимательно изучите маркировку одежды (ярлычок с данными производителя, составом ткани и рекомендациями по чистке и стирке изделия).
2. Обратите внимание на символы, обозначающие, каким должен быть уход за изделием. Например, если на нем указана химчистка – лучше отказаться от такой одежды для ребенка, химические вещества могут быть вредны для здоровья вашего школьника, который проведет почти целый день в этом костюме.
3. Ткань, из которой шьется форма, должна хотя бы наполовину состоять из шерсти, хлопка или вискозы, то есть натуральных материалов. Рекомендуется форма из хлопка и льна для осени и весны, а шерсть и кашемир для зимы.
4. Цвет детской одежды (школьной формы) следует выбирать спокойный, приглушенный. Яркие цвета повышают утомляемость у детей, могут спровоцировать скрытое раздражение.
5. Лучше избегать сочетание цветов типа черное - белое, такой резкий контраст сильно утомляет зрение и даже может вызвать головную боль.
6. Лучше подобрать для ребенка сразу несколько предметов школьной одежды, чтобы их было удобно менять в течение недели.

7. Определите необходимый размер обуви для ребенка, измерив сантиметром длину подошвы ребенка. Правильно подобранной обувью считается обувь, когда расстояние от конца большого пальца до внутренней поверхности ботинок или туфель должно составлять 0,5 –1 см.

8. Выбирая обувь ребенку, необходимо примерять ее на обе ноги. При этом ребенок должен не сидеть, а стоять, тогда на стопу будет падать нагрузка от всей массы тела.

9. При выборе обуви для зимы следует отдавать предпочтение обуви из фетра, сукна, можно использовать утепленные ботинки или сапожки.

**Любая обувь должна быть достаточно просторной в области пальцев, иначе наступит деформация стопы. Задник ее плотно удерживает пятку, чтобы она не двигалась кзади и кнаружи и не скользила к носку. Если обувь подобрана правильно – это позволяет ребенку свободно двигать пальцами. Ноги у детей быстро растут. Обувь, из которой они выросли, сдавливая стопу, нарушает в ней кровообращение, что отрицательно сказывается на нормальном функционировании и развитии. В связи с этим необходимо постоянно следить, не сдавливают ли ботинки или туфли стопу ребенка. Большая обувь, купленная на вырост, так же вредна, как и тесная. К тому же она часто служит причиной потертостей.**

10. Валенки желательно надевать только при большом морозе и ни в коем случае не оставаться в них в помещении, так как по своей форме они не отвечают многим требованиям, предъявляемым к детской обуви. Это же относится и к резиновым сапожкам. Их можно использовать только в дождливую погоду или для прогулки по мокрой траве. Внутри резиновых сапожек нужно положить суконную стельку и надевать их поверх шерстяного носка, хорошо впитывающего влагу.

11. В качестве летней обуви для детей целесообразно приобретать туфли, сандалии, босоножки, изготавливаемые из кожаных или текстильных материалов. Чтобы ноги ребенка не перегревались, верх летних туфель должен быть ажурным, это обеспечит циркуляцию воздуха и предохранит стопу от перегрева.

12. Приобретая детскую одежду (школьную форму) и обувь необходимо обратить внимание на наличие документов, подтверждающих качество и безопасность. **В настоящее время для детской одежды и обуви, как отечественного, так и импортного производства данным документом является сертификат соответствия; для одежды первого слоя (нижнее белье) – свидетельство о государственной регистрации.**

